

ByteBridge B.V.
Algolweg 11
3821 BG Amersfoort

BRIEF

T: 033-4890246
I: www.bytebridge.nl
E: info@bytebridge.nl
KvK: 56870426
BTW: NL852340229B01
IBAN: NL49 ABNA 0427 7995 54
BIC: ABNANL2A

**Aan alle caravan, aanhangwagens
en trekauto fabrikanten, importeurs en dealers.**

Afz.: ByteBridge b.v., NL – 3821BG11

Amersfoort, 8 oktober 2014,

Betreft: Rijbewijs B of BE? Controleer het met de kentekens!

Geachte heer, mevrouw,

Hoe vaak krijgt u de vraag van een klant of een bepaalde aanhangwagen of caravan met rijbewijs B of BE mag worden gereden? Een vraag die alleen maar beantwoordt kan worden als u ook weet met welke auto er wordt gereden. Vervolgens heeft u naast het kentekenbewijs ook nog de regels nodig die verschillend zijn als iemand het rijbewijs vóór of juist vanaf 19 januari 2013 gehaald heeft.

Wij hebben hiervoor al sinds een paar jaar de oplossing. Via de website van www.welkrijbewijs.nl is het mogelijk om de kentekens van zowel het trekkende voertuig als de aanhangwagen of oplegger op te geven waarna u daarna direct het resultaat ziet. Dit is mogelijk door de kentekenkoppeling met het RDW.

Echter de oplossing werkte nog niet voor **ongekentekende voertuigen** zoals caravans in een showroom of op een beurs. Daarom hebben we nu een proef met de WelkRijbewijs.nl-sticker.



Rijbewijs BE of B nodig?
Controleer het hier met kentekens!

... of u het juiste rijbewijs hebt voor uw auto en aanhangwagen of caravan. Het enige wat u nodig hebt zijn de kentekens. Vraag het op en zie gelijk of u Rijbewijs B of Rijbewijs BE nodig hebt voor uw aanhangwagen of caravan.

Kenteken auto/motor
66-RVL-4

Betreft het opvragen voor een combinatie met een aanhangwagen?

Nee
 Ja, een aanhangwagen met een wit kenteken
 Ja, een aanhangwagen met een geel kenteken

Kenteken aanhangwagen, caravan of oplegger (geel kenteken)
62-99K-XV

[Opvragen](#)

Figuur 1 WelkRijbewijs.nl

De WelkRijbewijs.nl-sticker is een speciale sticker die u op uw showroom-model kunt aanbrengen. De sticker bevat een unieke QR-code die door mobiele telefoons kunnen worden gelezen en direct naar onze website worden geleid. Doordat elke sticker uniek is, wordt er door de sticker een koppeling gemaakt met uw showroom-model. Hierdoor is er alleen nog maar een kenteken nodig van de auto van de geïnteresseerde om te weten of Rijbewijs B of BE nodig is voor die combinatie.

De sticker is van een verwijderbare en herpositioneerbare stickerfolie gemaakt, zodat deze geen resten of sporen achterlaat op uw kostbare handelswaar.

Voor ons is dit een nieuwe methode van het gebruik van onze website en we doen onderzoek of er behoefte is aan deze unieke methode. Daarom vragen we u of u kosteloos en vrijblijvend onze stickers wilt gebruiken op uw tentoongestelde voertuigen.

Voor de gebruikers die geen QR-app hebben op hun telefoon kunnen de genoemde stickercode welke vermeld staat op de sticker invoeren op de website en zo kunnen zij ook gebruik maken van dezelfde functionaliteiten.

De controle laat meer zien dan alleen het rijbewijs.

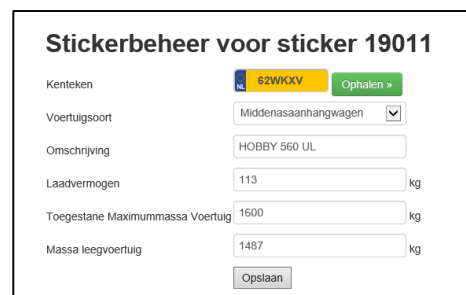
1. Het toont of het voertuig de aanhangwagen überhaupt kan trekken qua gewicht en geeft zo nodig waarschuwingen indien de aanhangwagen minder kan worden beladen.
2. Het laat zien wat de maximale snelheid is; 80km/u of 90km/u

Daarnaast biedt het voor de toekomst nog veel meer mogelijkheden die gekoppeld kunnen worden aan deze stickercode.

De sticker is ook voor gekentekende voertuigen handig. De potentiële klant hoeft daardoor niet het kenteken van het voertuig in te toetsen, maar kan met de QR-code direct gescand worden.

Aan de slag

1. Bij deze brief heeft u één of meerdere voorbeeldstickers gehad.
2. Scan eerst zelf de QR-code (dit kan niet via het invoeren van de stickercode). Als de code nog niet gebruikt is, krijgt u de mogelijkheid om de gegevens van uw voertuig op te geven. Zie hiervoor figuur 2. Dit kan zowel met een kenteken als deze beschikbaar is of via handmatige invoer van de eigenschappen van het voertuig. Klik na het invoeren op opslaan. De sticker is nu geactiveerd.
3. Plak daarna pas de sticker op het voertuig zodat geïnteresseerden deze zien en kunnen scannen.



Stickerbeheer voor sticker 19011	
Kenteken	62WKCXV Ophalen >
Voertuigsoort	Middenaanhangwagen
Omschrijving	HOBBY 560 UL
Laadvermogen	113 kg
Toegestane Maximummassa Voertuig	1600 kg
Massa leegvoertuig	1487 kg
Opslaan	

Figuur 2 Invoer voertuigeigenschappen bij eerste keer scan via QR-code

Bekijk ons voorbeeld op de volgende pagina.

Test het zelf

Door middel van de voorbeeld sticker (figuur 3) kunt u gelijk zien hoe het werkt. Zoals u in de bovenstaande stap heeft kunnen zien is bij deze stickercode de eigenschappen opgegeven van een "Hobby 560 UL" caravan.























Rijbewijs B of BE?

Controleer het met uw kenteken.

Scan de QR-code of ga naar www.welkrijbewijs.nl en gebruik stickercode 19011



















Figuur 3 Voorbeeld QR code. Indit geval voorzien van een Hobby 560 UL caravan

Met een Renault Mégane Estate GT-Line (kenteken 55-RVL-4). Uitkomst Rijbewijs B

Rijbewijs tabel voor RENAULT MEGANE (55-RVL-4) en HOBBY 560 UL (62-WK-XV)			
Categorie		rijbewijs afgegeven voor 19-01-2013	rijbewijs afgegeven vanaf 19-01-2013
AM		✘	✘
A1			✘
A2			✘
A (beperkt)		✘	
A		✘	✘
B		✔ 	✔ 
B+ (code 96)		✔  LET OPT: Max belading aanhangwagen 13kg	✔  LET OPT: Max belading aanhangwagen 13kg
BE		✘	✘
C1			✘
C		✘	✘
C1E			✘
CE		✘	✘
D1			✘
D		✘	✘
D1E			✘
DE		✘	✘

Figuur 4 Met een Renault Mégane Estate GT-Line (55-RVL-4) is de uitkomst rijbewijs B.

Met een Toyota Land Cruiser 120 Serie (kenteken: 31-RR-RK). Uitkomst: Rijbewijs BE

Rijbewijs tabel voor TOYOTA TOYOTA LAND CRUISER (120SERIE); LAND CRUISER 3.0 (31-RR-RK) en HOBBY 560 UL (62-WK-XV)			
Categorie		rijbewijs afgegeven voor 19-01-2013	rijbewijs afgegeven vanaf 19-01-2013
AM		✘	✘
A1			✘
A2			✘
A (beperkt)		✘	
A		✘	✘
B		✘	✘
B+ (code 96)			✘
BE		✔  NOTITIE: Max belading aanhangwagen 113kg	✔  NOTITIE: Max belading aanhangwagen 113kg
C1			✘
C		✘	✘
C1E			✘
CE		✘	✘
D1			✘
D		✘	✘
D1E			✘
DE		✘	✘

Figuur 5 Met een Toyota Land Cruiser 120 Serie (31-RR-RK) is de uitkomst rijbewijs BE.

Tot slot

Daar waar in deze brief genoemd wordt dat het om een aanhangwagen gaat is andersom ook mogelijk. Voor exposanten met een trekauto is het ook mogelijk om deze op te geven en de klant het kenteken van de aanhangwagen/caravan op te geven. Tijdens het toewijzen van de sticker kunt u precies opgeven wat voor voertuig het is.

Mocht u vragen of opmerkingen hebben of uw bevindingen willen delen, dan kunt u ons bereiken op het speciale WelkRijbewijs.nl telefoonnummer 033-3302551 of via e-mailadres info@welkrijbewijs.nl

Met vriendelijke groet,

ing. Hugo Geijteman

Bijlage: Eén of meerdere WelkRijbewijs.nl-stickers welke u direct kunt activeren en gebruiken.